

Instructions de montage

Baquet fibre (V0191) dans les piscines carrelées

WV15 plat (pour le carreleur)

WaterVision

MORE LIGHT LESS WORRY

Le carreleur peut traiter l'anneau de montage de la même manière que les carreaux. La colle à carrelage et le ciment utilisés pour les carrelages peuvent également être utilisés pour la bague de montage

Placez le plan étape par étape de l'anneau de montage



1. Le pot est coulé dans le béton du mur de la piscine.



2. Carreler partiellement sur le pot.



3. Placez la bague sur le pot et vissez-la au pot.



4. Marquez le fibre de montage avec un marqueur.



5. Retirez le baquet fibre du mur de sorte que seul le contour de l'anneau soit visible.



6. Retirez les carreaux, meulez les carreaux à la forme souhaitée et recollez-les.

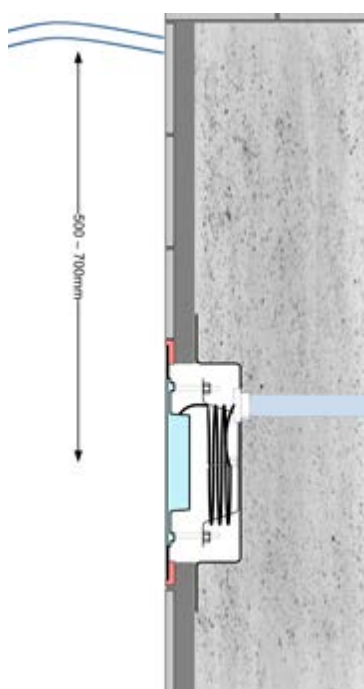



7. Remplissez le bord avec du ciment/colle à carrelage et revissez l'anneau sur le pot de manière à ce qu'il soit au ras de la surface des carreaux. Le gabque fibre peut ensuite être ajouté au ras des autres tuiles.



8. L'installateur peut alors installer la lampe.

Résultat final : une lampe 100% plate



Instructions de montage

Baquet fibre (V0191) dans les piscines carrelées
WV15 plat (pour le carreleur)

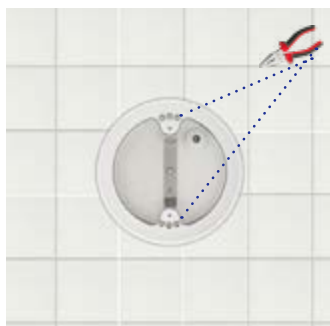
WaterVision

MORE LIGHT LESS WORRY

Plan étape par étape pour placer un projecteur sous-marin



1. Desserrez les vis de la bague de montage



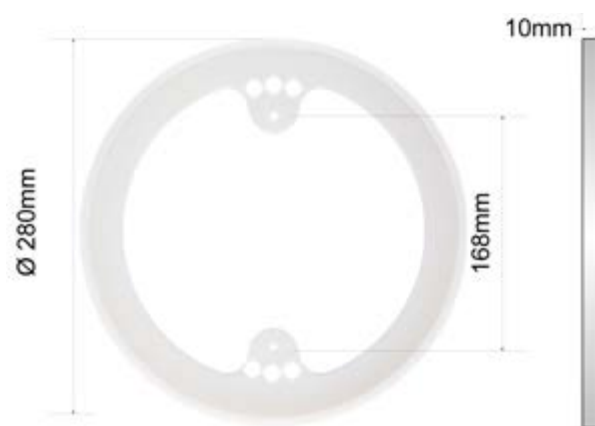
2. Coupez le bord en plastique de le baquet fibre de montage.



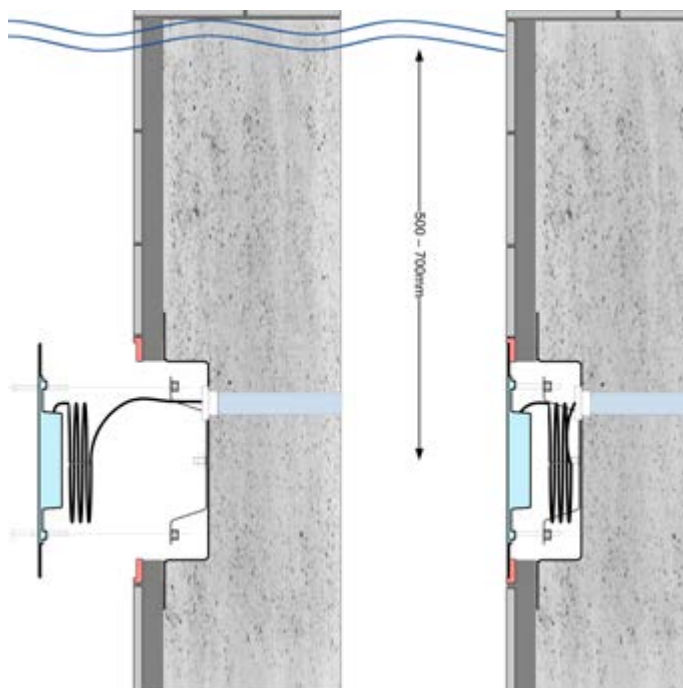

3. Voici à quoi ressemble le baquet fibre une fois le plastique retiré.



4. Placez le projecteur et serrez les vis.



Résultat final : une lampe 100% plate





Pays-Bas

WaterVision BV
Vlierberg 9
NL-3755 BS Eemnes
I. www.watervision.nl
E. info@watervision.nl
T. +31 (0)35 5387959
F. +31 (0)35 5330551

France

WaterVision SARL
130 Boulevard de la Liberté
FR-59000 Lille
I. www.watervision.fr
E. info@watervision.fr
T. +33 (0)3 20572544
F. +33 (0)3 20540324

Allemagne

WaterVision GmbH
Boschstraße 16
D-47533 Kleve
I. www.watervision.de
E. info@watervision.de
T. +49 (0)2821 8944850
F. +49 (0)2821 8944859