

# Montageanleitung

Einbauring (V0191) in gefliesten Becken WV15  
flach (für den Fliesenleger)

# WaterVision

MORE LIGHT LESS WORRY

Der Fliesenleger kann den Montagering wie Fliesen behandeln. Der für Fliesen verwendete Fliesenkleber kann auch für den Montagering verwendet werden.

Montagering platzieren Schritt-für-Schritt-Plan



1. Der Topf wird in den Beton der Beckenwand eingegossen.



2. Fliesen teilweise über dem Topf.



3. Setzen Sie den Ring auf das Glas und schrauben Sie ihn an das Glas.



4. Markieren Sie den Montagering mit einem Marker.



5. Entfernen Sie den Montagering von der Wand, sodass nur noch die Umrisse des Rings sichtbar sind.



6. Entfernen Sie die Fliesen, schleifen Sie die Fliesen in die gewünschte Form und kleben Sie sie zurück.

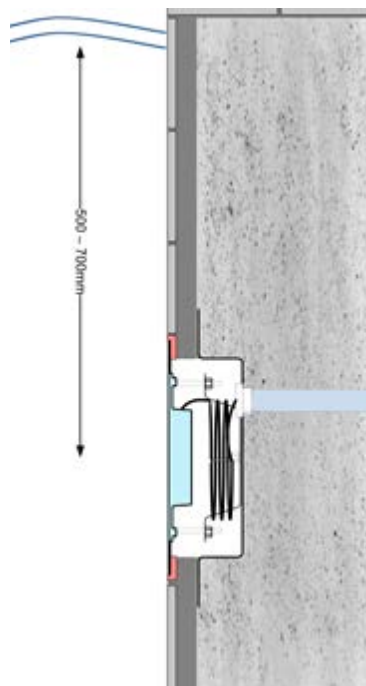


7. Füllen Sie den Rand mit Zement/Fliesenkleber und schrauben Sie den Ring wieder auf den Topf, sodass er bündig mit der Fliesenoberfläche abschließt. Der Ring kann dann bündig mit den anderen Fliesen hinzugefügt werden.



8. Der Installateur kann dann der Scheinwerfer installieren. (siehe Anleitung auf der nächsten Seite)

Endergebnis: eine 100 % flache Scheinwerfer



# Montageanleitung

Einbauring (V0191) in gefliesten Becken WV15  
flach (für den Fliesenleger)

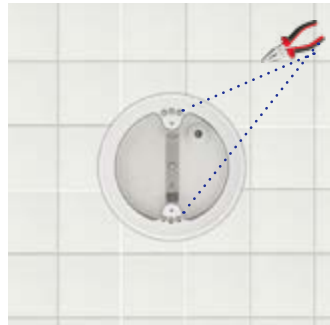
# WaterVision

MORE LIGHT LESS WORRY

Schritt-für-Schritt-Plan für die Platzierung eines Unterwasserscheinwerfers



1. Lösen Sie die Schrauben des Befestigungsringes



2. Schneiden Sie den Kunststoffrand des Montagerings ab.



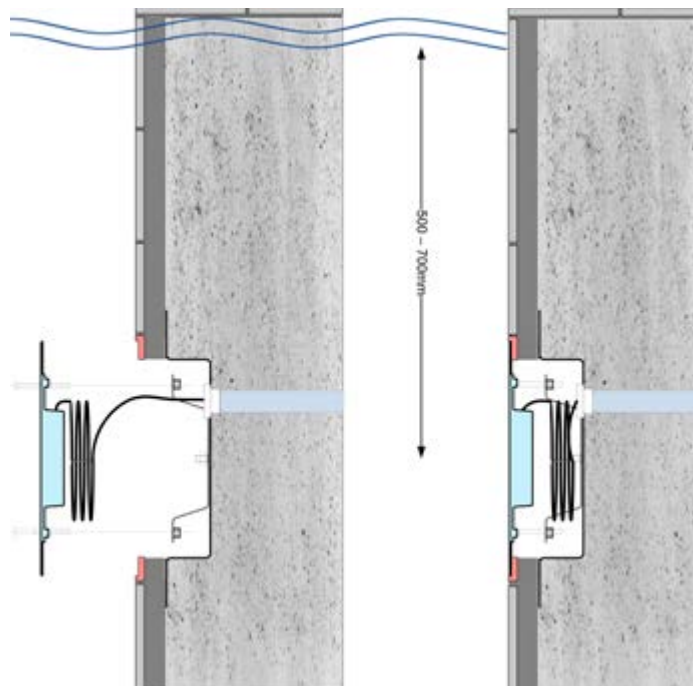

3. So sieht der Ring aus, nachdem der Kunststoff entfernt wurde.



4. Platzieren Sie den Scheinwerfer und ziehen Sie die Schrauben fest.



Endergebnis: eine 100 % flache Scheinwerfer





## **Niederlande**

WaterVision BV  
Vlierberg 9  
NL-3755 BS Eemnes  
I. [www.watervision.nl](http://www.watervision.nl)  
E. [info@watervision.nl](mailto:info@watervision.nl)  
T. +31 (0)35 5387959  
F. +31 (0)35 5330551

## **Frankreich**

WaterVision SARL  
130 Boulevard de la Liberté  
FR-59000 Lille  
I. [www.watervision.fr](http://www.watervision.fr)  
E. [info@watervision.fr](mailto:info@watervision.fr)  
T. +33 (0)3 20572544  
F. +33 (0)3 20540324

## **Deutschland**

WaterVision GmbH  
Boschstraße 16  
D-47533 Kleve  
I. [www.watervision.de](http://www.watervision.de)  
E. [info@watervision.de](mailto:info@watervision.de)  
T. +49 (0)2821 8944850  
F. +49 (0)2821 8944859